

INFORMATIONS GENERALES

Renseignements et pré-inscriptions

au Secrétariat Administratif du GIFE

BP 9 - 35440 MONTREUIL SUR ILLE - Tél : 02 23 22 55 36 - Fax : 09 71 70 11 65

E-mail : secretariat.direction@gife.fr ou scollin.gife@gmail.com / Site Internet : <https://www.gife.fr>

Modalités d'inscription – Pré-requis

Les formations du GIFE, Association Loi 1901, sont destinées aux Infirmiers Diplômés d'Etat, Cadres de Santé exerçant en endoscopie. Seuls les professionnels nous ayant communiqué leur n° ADELI, date de naissance, n° diplôme d'état d'infirmier, et exerçant à ce titre seront admis (BO du 15/09/98 BOI (4H-5.98)).

- Toute inscription à une formation du GIFE entraîne l'adhésion pour l'année civile en cours.
- Inscription uniquement en ligne sur le site internet du GIFE : <https://www.gife.fr>
- Formation ouverte à 15 infirmier(e)s par session.

Permanence téléphonique assurée de 14h à 18h lundi-mardi-jeudi-vendredi pour répondre à vos questions.

Pré-requis pour l'accès à la formation à distance

Chaque apprenant doit se munir d'un ordinateur avec une connexion internet, sans partage de connexion wifi de préférence, pour une meilleure qualité de réception de l'image et du son.

Un code d'accès permettant à chacun de se connecter à notre formation à distance sera communiqué la semaine précédant la formation, à condition que le dossier administratif soit complet, c'est à dire :

- attestation de prise en charge et convention de formation complétées et signées, si financement par l'employeur, ou
- acompte de 30% versé, convention individuelle de formation signée, si financement par l'apprenant.

Coût de la formation à distance

Inscription à la formation : **336 €** + Adhésion annuelle 2023 : **10 €**

Règlement :

- Sous convention de formation continue (facture émise à l'issue de la formation), ou
- En ligne, avec carte bancaire, sur site internet sécurisé, ou
- Chèque à libeller à l'ordre du GIFE

Certificat de réalisation de l'action

- Le certificat de réalisation sera téléchargeable sur le site internet du GIFE, à l'issue de la formation. Les données de connexion et résultats des pré, post-tests seront collectés et serviront d'éléments de preuve.
- **La durée de connexion** de chaque stagiaire sera précisée sur son certificat de réalisation.
- Le participant a le devoir de prévenir la Présidente ou le secrétariat de tout empêchement à suivre la formation à distance, **qui sera notifié sur le certificat de réalisation.**

Accessibilité Handicap

Les formations du GIFE sont accessibles aux personnes en situation de handicap. N'hésitez pas à vous rapprocher de Séverine COLLIN (scollin.gife@gmail.com 07.82.04.27.97), notre référent handicap, si vous avez des besoins spécifiques pour suivre cette formation.

Dates

Ouverture : 12 juin 2023 / Clôture : 6 octobre 2023

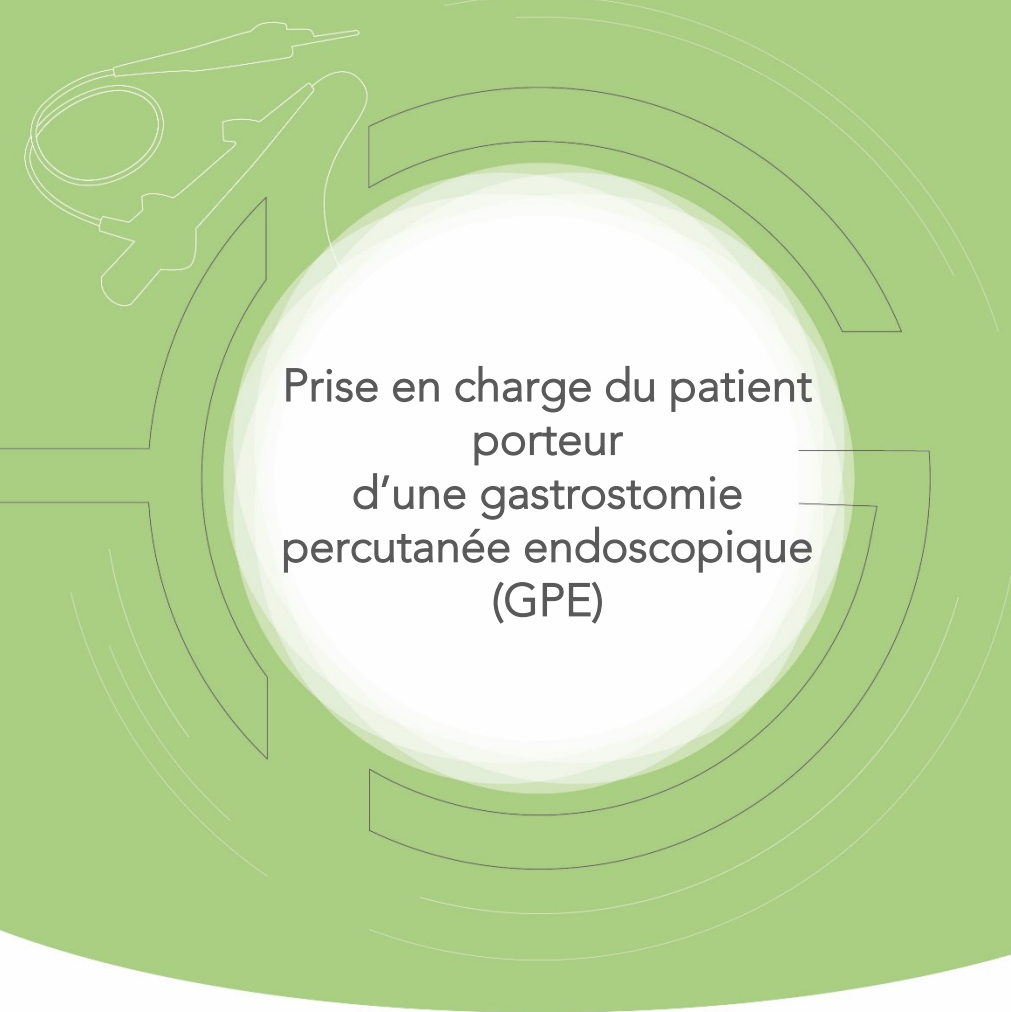
Comprenant 2 rendez-vous en direct, en classe virtuelle, avec les formateurs :

- Jeudi 7 septembre 2023 de 17h à 18h
- Jeudi 5 octobre 2023 de 18h à 19h

Siège social : Cabinet CABEX JF Meheust E.C. – Bât A – 2H rue Croix Lormel - BP 50116 - 22191 PLERIN CEDEX
Association Loi 1901 enregistrée sous le n°53 22 07808 22, auprès du Préfet de la région de Bretagne
N° Siret 378 001 218 000 56 - Code NAF 8559A - N° enregistrement ODPC : 4808

v1 - 20/01/2023

FORMATION A DISTANCE DPC



Prise en charge du patient
porteur
d'une gastrostomie
percutanée endoscopique
(GPE)



Groupement Infirmier
pour la
Formation en Endoscopie



N° 4808

Organisme enregistré par l'Agence nationale du DPC
Reconnu sous l'offre de DPC sur www.monodpc.fr

PROGRAMME

Prise en charge du patient porteur d'une gastrostomie percutanée endoscopique (GPE)

Publics concernés

- Infirmiers Diplômés d'Etat (IDE)
- 15 participants maximum par session

Prérequis

Disposer d'un ordinateur et d'une connexion internet

Type d'action DPC

Action de formation continue en format non présentiel d'une durée totale de **7 heures**, réalisable dans un délai de 3 mois maximum.

Modalités

Le participant dispose de 3 mois pour réaliser l'intégralité du parcours de formation.

Lorsque son dossier d'inscription est validé, le participant reçoit par mail ses codes de connexion à notre plateforme d'e-learning.

A partir de la date d'ouverture de la session, le participant peut se connecter sur la plateforme et découvrir la présentation de la formation, les explications nécessaires sur son déroulé et les dates des différents rendez-vous de classe virtuelle, ainsi que les objectifs pédagogiques à atteindre.








Le programme comporte 6 séquences ; le participant doit accomplir chaque séquence dans l'ordre chronologique, la validation du suivi d'une séquence permettant d'accéder à la suivante.

Contexte de l'action de formation DPC

Il existe près de 30 000 personnes gastrostomisées en France.

Les I.D.E ont besoin d'acquérir des connaissances spécifiques au regard de l'évolution des techniques de pose de sonde de gastrostomie et de la multiplicité des matériels disponibles, des soins et de l'accompagnement des patients porteurs de gastrostomie. Cette formation permettra aux I.D.E de prendre en charge des personnes gastrostomisées avec plus d'aisance et en respectant les bonnes pratiques.

Point clés de la formation

-  Test de connaissances en entrée de formation
-  Législation, réglementation
-  Définition de la GPE, indications et contre-indications, choix de la méthode de pose de sonde et démonstration des techniques de pose
-  Rôle infirmier lors de la programmation, préparation du patient et du matériel, soins et surveillance, complications possibles et solutions.
-  Construction du parcours de soins du patient gastrostomisé
-  Conseils et éducation à l'auto-soins du patient gastrostomisé
-  Test de connaissances acquises en sortie de formation

Compétences visées

- ⊙ Identifier les différentes indications et contre-indications pour la mise en place d'une gastrostomie.
- ⊙ Décrire l'anatomie et la physiologie de l'appareil digestif.
- ⊙ Expliquer les principes du choix du type de gastrostomie (méthodes Pull ou Push, Introducer ou percutanée, par voie radiologique ou endoscopique).
- ⊙ Préparer le patient avant la gastrostomie.
- ⊙ Respecter les consignes d'utilisation des différents types de sondes (sondes ou boutons de gastrostomie).
- ⊙ Appliquer les bonnes pratiques et les recommandations liées aux soins locaux et à la surveillance des sondes de gastrostomie.
- ⊙ Citer les différentes complications et adapter la prise en charge.
- ⊙ Accompagner et éduquer le patient gastrostomisé afin de lui permettre de retrouver un maximum d'autonomie.
- ⊙ Expliquer les conseils à donner au patient.