



RÉPERTOIRE 2026 DES FORMATIONS DU GIFE



Chers collègues, chers partenaires,

L'année 2025 a été marquée pour notre association par des échanges riches, de belles avancées scientifiques et une mobilisation forte autour de nos projets. Ces réussites sont le résultat de votre engagement et de votre confiance.

En 2026, nous poursuivons cette dynamique avec des ambitions fortes et des évolutions significatives. La 1^{ère} session de formation, dans le cadre du congrès des JFHOD mettra à l'honneur l'intelligence artificielle, un sujet incontournable qui transforme nos pratiques et ouvre des perspectives inédites pour la prise en charge des patients. Nous aurons l'occasion d'explorer ses applications concrètes, ses enjeux éthiques et ses promesses pour l'avenir.

Autre nouveauté majeure : la session du GIFE, dans le cadre du congrès Vidéo Digest change de format et s'étend désormais sur **2,5 jours**. Ce temps supplémentaire nous permettra d'approfondir les échanges, de multiplier les démonstrations et de renforcer la dimension interactive qui fait la singularité de cet événement.

Ces évolutions traduisent notre volonté d'innover, de nous adapter et de rester à la pointe des connaissances. Nous comptons sur votre participation active pour faire de 2026 une année de progrès et de réussite collective.

Nos partenariats avec la SFED, la SNFGE et la SF2H consolident la qualité et la pertinence de nos formations, en intégrant les recommandations les plus récentes.

Les groupes de travail du GIFE, véritables pôles d'innovation et de réflexion, contribuent à développer des contenus pédagogiques toujours plus adaptés aux besoins des professionnels.

Notre participation au congrès ESGENA illustre notre volonté de promouvoir l'expertise francophone sur la scène européenne, tandis que la Bourse de la Francophonie soutient la formation et favorise la coopération internationale.

Enfin, le partenariat "Vogue avec un Crohn" témoigne de notre engagement solidaire pour sensibiliser et accompagner les patients atteints de maladies inflammatoires chroniques.

Merci à chacune et chacun pour votre engagement.
Ensemble, continuons à faire avancer notre discipline.

Avec toute notre reconnaissance et notre enthousiasme,

Dominique IMBERT,
Présidente



FORMATIONS EN PRESENTIEL

3

Palais des Congrès, PARIS



Journées Nationales du GIFE lors des JFHOD

jeudi 19 & vendredi 20 mars 2026 ➤ page 8
(formation théorique uniquement)



46^{èmes} journées du GIFE dans le cadre de Vidéo Digest

du mercredi 18 au vendredi 20 novembre 2026 ➤ page 10
(formation théorique uniquement)



Hôpitaux Universitaires Marseille - La Timone Journées Théoriques et Pratiques (JTPE)

du mercredi 27 au vendredi 29 mai 2026 ➤ page 9
(formation théorique & ateliers pratiques de manipulation de matériel d'endoscopie)



FORMATIONS EN DISTANCIEL



GPE : Prise en charge du patient porteur d'une GPE

(formation théorique uniquement)

du 30 mars au 19 juin 2026 ➤ page 11



Explorations Fonctionnelles Digestives

(formation théorique uniquement)

du 13 avril au 5 juin 2026 ➤ page 12



Maîtrise du risque infectieux en endoscopie

(formation théorique uniquement)

du 20 avril au 12 juin 2026

ou du 26 octobre au 18 décembre 2026 ➤ page 13



Désinfection et traitement des endoscopes

(formation théorique uniquement)

du 7 septembre au 4 décembre 2026 ➤ page 14



FORMATION HYBRIDE : PACK FORMATION INITIALE RENOUVELLEMENT DE COMPETENCES



Hôpitaux Universitaires Marseille - La Timone

Journées Théoriques et Pratiques (JTPE)

du mercredi 27 au vendredi 29 mai 2026 ➤ page 9

(formation théorique & ateliers pratiques de manipulation de matériel d'endoscopie)



Désinfection et traitement des endoscopes

(formation théorique uniquement)

du 7 septembre au 4 décembre 2026 ➤ page 14



Tarif préférentiel : 1275€ (tarif adhérent) / 1500€ (tarif non-adhérent)

CALENDRIER 2026

4

	JANVIER	FEVRIER	MARS	AVRIL	MAI	JUN	JUILLET	AOUT	SEPT	OCTOBRE	NOV	DEC
Formations en présentiel												
Journées de formation du GIFE pendant les JFHOD			19-20 mars									
Journées Théoriques et Pratiques en Endoscopie					27-29 mai							
46 ^{èmes} journées du GIFE lors de Vidéo Digest											18-20 nov	
Formations en distanciel												
Prise en charge du patient porteur d'une GPE			du 30 mars au 19 juin									
			Classe virtuelle le 18 juin									
Formation théorique en exploration fonctionnelle digestive conforme à un protocole de coopération National autorisé : réalisation des manométries oesophagiennes, ano-rectales et pHmétries			du 13 avril au 5 juin									
			Classe virtuelle le 4 juin									
Maîtrise du risque infectieux en endoscopie : suivi des indicateurs issus des prélèvements microbiologiques des endoscopes et des dispositifs médicaux et analyse des événements indésirables associés			du 20 avril au 12 juin									
			Classe virtuelle les 9 ou 11 juin									
										du 26 octobre au 18 décembre		
										Classe virtuelle les 15 ou 17 décembre		
Formation initiale des IDE en endoscopie responsables du traitement des endoscopes souples thermosensibles à canaux, et des aides-soignants en charge de la désinfection de ces endoscopes, intégrée dans le parcours de formation et l'habilitation de ces personnels												
											du 7 septembre au 4 décembre	
											Classe virtuelle les 1er ou 3 décembre	



EVALUATION DE NOS FORMATIONS

5

Formation adaptée que l'on peut réaliser quand on peut - souvent sur notre temps personnel. Equipe à l'écoute et adaptable, je pense surtout à la classe virtuelle en fonction des besoins de chacun

Traitement des Endoscopes - Claire

“

J'ai apprécié cette formation car elle m'a permis d'apprendre et de m'auto-évaluer sur ma pratique

Traitement des Endoscopes - Anastasie

Bravo à toute l'équipe pour l'engouement, le professionnalisme, l'investissement

JFHOD - Muriel

Théorie + pratique + support vidéo et visio : diversité dans les présentations très appréciable

JTPE - Lucile

“

Formation très riche en contenus et complète.

MERCI à l'ensemble des intervenants

Explorations Fonctionnelles - Julie

“

La formation est toujours de grande qualité et je suis toujours surprise par les nouveautés : le quiz c'était top ! Un grand merci à tous, j'espère pouvoir suivre les prochaines formations. Bravo !

Vidéo Digest - Françoise

Cela nous a permis d'élaborer une fiche de traçabilité de changement de GPE pour le service d'endoscopie digestive du GHH en réfléchissant en équipe

GPE - Véronique

“

Très belle formation, diversifiée (films, questionnaires, vidéos en live), belle organisation et accueil chaleureux

JTPE - Rachel

Jamais déçue. Toujours au top !

Merci à tous ceux et celles qui s'investissent dans le GIFE

Vidéo Digest - Claire

Toujours très complet avec de la bonne humeur. Je dois être à ma 10ème session et c'est toujours un plaisir

JFHOD - Stéphane

“

“

Je recommande cette formation pour sa richesse, diversité professionnelle des intervenants, échange et réponses aux questions et facilité organisationnelle dans notre emploi du temps (pas de trajet, juste un ordinateur et une connexion). Merci

Maîtrise du risque infectieux - Hortense



BAROMETRE DE SATISFACTION

6



LES FORMATIONS EN PRESENTIEL

520

PARTICIPANTS

92 %

DE SATISFACTION GENERALE



LES FORMATIONS EN DISTANCIEL

140

PARTICIPANTS

84 %

DE SATISFACTION GENERALE



INFORMATIONS GENERALES

7



au Secrétariat Administratif du GIFE - BP 9 - 35440 MONTREUIL SUR ILLE

Tél : 02 23 22 55 36 - Site Internet : <https://www.gife.fr>

e-mail : scollin.gife@gmail.com ou secretariat.direction@gife.fr

Association Loi 1901 enregistrée sous le n°53 22 07808 22, auprès du Préfet de la région Bretagne

(ce n° d'enregistrement ne vaut pas agrément de l'Etat)

Siège social : Cabinet CABEX JF Meheust E.C. - Bât. A - 2H rue Croix Lormel - BP 50116 - 22191 PLERIN Cedex

N° Siret 378 001 218 00056 - Code NAF 8559A - N° ODP 4808 - Référencé Qualiopi

Attention : Vos courriers sont traités au secrétariat administratif, en aucun cas au siège social



Toutes les formations du GIFE, Association Loi 1901, sont destinées aux Infirmiers Diplômés d'Etat, Cadres de Santé exerçant dans une unité d'endoscopie. Seuls les professionnels nous ayant communiqué leur n° RPPS, date de naissance, n° diplôme d'état d'infirmier, et exerçant à ce titre seront admis (BO du 15/09/98 BOI (4H -5.98).

Certaines formations à distance sont ouvertes à d'autres catégories de paramédicaux. Vous retrouverez l'information devant chaque intitulé de formation.

Inscription uniquement en ligne sur le site du GIFE : <https://www.gife.fr>

Permanence téléphonique du secrétariat : 14h à 17h, lundi-mardi-jeudi-vendredi pour répondre à vos questions.



Les formations du GIFE sont accessibles aux personnes en situation de handicap. N'hésitez pas à vous rapprocher de Séverine COLLIN (scollin.gife@gmail.com 07.82.04.27.97), notre référent handicap, si des besoins spécifiques sont nécessaires pour suivre une formation.



Le certificat de réalisation de l'action de formation sera disponible à l'issue de la formation : un lien sera envoyé au participant.

Le participant a le devoir de prévenir la Présidente ou le secrétariat de toute absence ou non-respect des horaires, qui seront notifiés sur le certificat de réalisation.

En présentiel, le participant est dans l'obligation d'émarger 2 fois par jour (matin et après-midi) afin d'attester de sa présence. Chaque demi-journée sans émargement sera également notifiée sur le certificat.

Les billets de transport doivent être adaptés aux heures de début et de fin de formation.



- Sous convention de formation continue (facture émise à l'issue de la formation), ou
- En ligne, avec carte bancaire, sur site internet sécurisé, lors de l'inscription en ligne, ou
- Chèque à libeller à l'ordre du GIFE.

Le GIFE se réserve le droit d'apporter toutes modifications nécessaires quant au mode d'enseignement, dates et tarifs de ces formations en fonction de l'évolution de l'actualité sanitaire.



JOURNEES DE FORMATION PENDANT LES JFHOD

8



Jeudi 19 et vendredi 20 mars 2026 : 14 heures de formation



Palais des Congrès - 2 Place de la Porte Maillot - 75017 PARIS



200 places disponibles



460€ (tarif adhérent) / 540€ (tarif non-adhérent)



Public ciblé

IDE et Cadres Infirmiers exerçant en endoscopie : de débutant à confirmé



Points clés de la formation

- Invité mystère
- Support d'accompagnement des établissements de santé à l'IA
- Etude IA COLO
- Gastroskopie par capsule magnétique : alternative à l'endoscopie interventionnelle ?
- Vidéocapsule endoscopique et IA
- Travaux de recherche infirmière « Colo sous l'eau »
- Informations sur le DIU Infirmier en Endoscopie
- Qualité et nouvelle certification HAS
- Retour d'expérience sur l'origine d'une contamination de LDE : d'un hôpital à l'autre, le pyo se transmet
- Nouvelle instruction sur la désinfection des endoscopes V.2026
- Rôle du cadre de santé et de l'IDE-E référent (exemples public/privé)
- Utilisation du bistouri électrique, et rôle IDE
- Endosleeve
- Étude prothèse DANIS
- Résultat du vote « Poster coup de du public »



Objectifs énoncés des aptitudes et compétences

« Anticiper l'avenir de l'endoscopie : intelligence artificielle, nouvelles techniques et recherche infirmière au cœur de la qualité des soins »

- Identifier les apports et limites de l'IA en endoscopie digestive et intégrer ces outils dans la pratique infirmière pour améliorer la qualité des examens.
- Nommer un des travaux de recherche infirmière présentés, expliquer son impact sur la qualité des soins et proposer une piste d'amélioration ou d'application dans son service.
- Décrire le rôle infirmier pour une manipulation sécurisée lors de l'utilisation des dispositifs médicaux suivants : bistouri électrique, Endosleeve et prothèse Danis.
- Présenter les nouvelles exigences qualité évaluées lors des dernières certifications HAS et résumer les nouveautés concernant la désinfection des endoscopes contenues dans la nouvelle Instruction DGOS 2026.



Posters présentés par leurs auteurs

- En forme ou en « form'molle avec le Formaldéhyde ?
- CO2
- L'information aux patients : plus qu'une bonne pratique, un devoir. Contexte d'une prise en charge d'un patient ayant la prescription d'une vidéo-capsule du grêle
- La prise en charge de l'anxiété lors d'une gastroscopie sans anesthésie générale
- Les consignes pré-opératoires en fibroscopie bronchique : une préparation essentielle pour une exploration réussie
- Prélèvements non conformes d'endoscopes, focus sur le séchage



Taux de satisfaction
en 2025 (189 participants)
Satisfaction générale : 90 %
Qualité intervenants : 90 %

JOURNEES THEORIQUES ET PRATIQUES EN ENDOSCOPIE

9



du mercredi 27 au vendredi 29 mai 2026 : 21 heures de formation



Hôpitaux Universitaires Marseille La Timone - 264 rue St Pierre - 13005 MARSEILLE



100 places disponibles



900€ (tarif adhérent) / 1 050€ (tarif non-adhérent)



Public ciblé

IDE et Cadres Infirmiers exerçant en endoscopie : de débutant à confirmé



Points clés de la formation

- Présentation du plateau technique d'endoscopie
- Organisation du plateau technique / rôle des aides-soignantes
- Chromo endoscopies, colorations virtuelles, IA : pour qui, pourquoi et comment ?
- Dilutions, indications
- Du nouveau-né à l'ado : les particularités des endoscopies pédiatriques
- Endo sleeve et techniques endoscopiques bariatriques
- Le parcours d'habilitation en endoscopie
- La GPE : de sa mise en place à la gestion des suites : un exemple de coordination et de délégation médico-soignant
- L'écho endoscopie bronchique
- L'endoscopie d'urgence : indications, gestes principaux et rôle de l'IDE
- Ovesco, corps étranger
- Les prothèses bronchiques
- Vidéo-retransmission d'actes endoscopiques : en digestif / en pneumologie
- L'environnement du plateau technique en bronchique (IDE)
- Le Green en endoscopie
- Evaluation de l'hypertension portale en endoscopie : prise de pression portale en echo-endoscopie
- Visite du service
- Ateliers pratiques

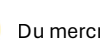


Objectifs énoncés des aptitudes et compétences

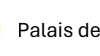
A préciser

46ÈMES JOURNEES DE FORMATION DU GIFE LORS DE VIDÉO DIGEST


10



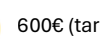
Du mercredi 18 au vendredi 20 novembre 2026 : 18 heures de formation



Palais des Congrès - 2 place de la Porte Maillot - 75017 PARIS



350 places disponibles



600€ (tarif adhérent) / 710€ (tarif non-adhérent)



Public ciblé

IDE et Cadres Infirmiers exerçant en endoscopie : niveau confirmé
A destination des IDE-E aguerris aux gestes interventionnels en endoscopie



Points clés de la formation



Retransmission d'interventions réalisées à partir du CHRU de Nancy,
sous la responsabilité du Dr Jean-Baptiste Chevaux :
présence des IDEe sur site pour participer
à la réalisation des films didactiques




Objectifs énoncés des aptitudes et compétences


- A préciser





PRISE EN CHARGE DU PATIENT PORTEUR D'UNE GPE

11

 Ouverture de la plateforme de formation du 30 mars au 19 juin 2026

 Formation en e-learning : 14 heures

 40 places disponibles

 480€ (tarif adhérent) / 560€ (tarif non-adhérent)



Public ciblé

IDE et Cadres Infirmiers exerçant en endoscopie : de débutant à confirmé
IDE en libéral, IDE en service de soins généraux, Diététicien.ne.s, Médecins en formation



Points clés de la formation

- Législation, réglementation
- Définition de la GPE, indications et contre-indications, choix de la méthode de pose de sonde et démonstration des techniques de pose
- Rôle infirmier lors de la programmation, préparation du patient et du matériel, soins et surveillance, complications possibles et solutions.
- Construction du parcours de soins du patient gastrostomisé
- Conseils et éducation à l'auto-soins du patient gastrostomisé



Objectifs énoncés des aptitudes et compétences


- Identifier les indications et contre-indications pour la mise en place d'une gastrostomie.
- Décrire l'anatomie et la physiologie de l'appareil digestif.
- Expliquer les principes du choix du type de gastrostomie (méthodes Pull ou Push, Introducer ou percutanée, par voie radiologique ou endoscopique).
- Préparer le patient avant la gastrostomie.
- Respecter les consignes d'utilisation des différents types de sondes (sondes ou boutons de gastrostomie).
- Appliquer les bonnes pratiques et les recommandations liées aux soins locaux et à la surveillance des sondes de gastrostomie.
- Citer les différentes complications et adapter la prise en charge.
- Accompagner et éduquer le patient gastrostomisé afin de lui permettre de retrouver un maximum d'autonomie.
- Expliquer les conseils à donner au patient.


Taux de satisfaction
en 2025 (20 participants)
Satisfaction générale : 80 %
Qualité intervenants : 94 %





EXPLORATIONS FONCTIONNELLES DIGESTIVES

12

 Ouverture de la plateforme de formation du 13 avril au 5 juin 2026

 Formation en e-learning : 21 heures

 40 places disponibles

 710€ (tarif adhérent) / 840€ (tarif non-adhérent)



Public ciblé

IDE et Cadres Infirmiers exerçant en endoscopie : niveau confirmé
Masseurs kinésithérapeutes, Techniciens de laboratoire, Manipulateurs radiologie, Sages-femmes



Points clés de la formation

- Bases fondamentales en anatomie et physiologie de l'appareil digestif haut et bas
- Pathologies motrices de l'oesophage, indications et examens complémentaires de la manométrie oesophagienne
- Thérapeutiques médico-chirurgicales de la symptomatologie oesophagienne, de l'incontinence anale ou de troubles de la défécation et techniques de rééducation
- Troubles de la défécation, incontinence, indications et examens complémentaires de la manométrie anorectale
- Pathologies anales et hémorroïdaires
- Accueil du patient et recueil de données cliniques
- Mise en oeuvre des systèmes de manométrie oesophagienne et anorectale
- Réalisation d'une pHmétrie des 24 heures
- Éducation et prévention. Règles d'hygiène de vie dans le cadre d'une dyschésie, incontinence anale, ou troubles dysphagiques
- Gestion des risques
- Traitement des sondes de manométrie, traçabilité



Objectifs énoncés des aptitudes et compétences

- Décrire la motricité digestive haute et les pH gastrique et oesophagien.
- Définir la motricité digestive basse et la physiologie de la défécation.
- Évaluer une situation clinique, émettre une hypothèse interprétative, contribuer à l'élaboration du diagnostic dans le cadre d'une symptomatologie oesophagienne et/ou de troubles de la défécation.
- Expliquer un examen complémentaire et une thérapeutique médico-chirurgicale dans le cadre d'une symptomatologie oesophagienne et/ou d'une incontinence anale ou d'un trouble de la défécation à un patient demandeur.
- Maîtriser le recueil d'informations et l'accueil d'un patient dans le respect de son intimité.
- Mettre en oeuvre les systèmes de manométrie oesophagienne ou ano-rectale, et pHmétrie et réaliser les examens.
- Appliquer des actions de conseil, de promotion de la santé et de prévention, relatives aux difficultés en santé observées.
- Mettre en oeuvre une démarche de gestion des risques, d'analyse et d'évaluation de la pratique en équipe.
- Citer les contre-indications et la posologie des produits anesthésiques utilisés en exploration fonctionnelle digestive.
- Définir le traitement et la désinfection des sondes de manométrie.
- Garantir une traçabilité des actes et des dispositifs utilisés lors de chaque examen.

Taux de satisfaction
en 2025 (20 participants)
Satisfaction générale : 79 %
Qualité intervenants : 82 %



MAITRISE DU RISQUE INFECTIEUX EN ENDOSCOPIE

13



Ouverture de la plateforme de formation : 2 sessions possibles
du 20 avril au 12 juin ou du 26 octobre au 18 décembre 2026



Formation en e-learning : 14 heures



40 places disponibles



490€ (tarif adhérent) / 580€ (tarif non-adhérent)



Public ciblé

IDE et Cadres Infirmiers exerçant en endoscopie : de débutant à confirmé
Aides soignants, IDE hygiénistes, Techniciens de laboratoire, Médecins en formation



Points clés de la formation

- L'épidémiologie du risque infectieux et les modes de contamination en endoscopie
- La planification et le suivi des indicateurs de contrôle microbiologique des endoscopes et des dispositifs médicaux selon les recommandations et réglementations en vigueur
- Les bonnes pratiques de réalisation des contrôles microbiologiques des endoscopes
- Les risques de contamination des patients : analyse des résultats des contrôles microbiologiques
- Les événements porteurs de risque ou indésirable : savoir les identifier, les déclarer et déclencher une alerte
- Culture qualité et sécurité des soins en endoscopie en équipe pluridisciplinaire : analyse des causes des événements indésirables ou porteurs de risque



Objectifs énoncés des aptitudes et compétences

- Connaître les modes de contamination liés aux actes d'endoscopie
- Citer et connaître les germes et agents infectieux qui peuvent contaminer l'endoscope ou être transmis au patient
- Définir le biofilm et comprendre son apparition
- Connaître et mettre en oeuvre la conduite à tenir lors de la réalisation des examens chez les patients atteints d'infection (BHRE, BMR, Tuberculose, Clostridium Difficile, ATNC)
- Décrire les différentes précautions complémentaires permettant de réduire le risque infectieux lors de la prise en charge des patients porteurs de COVID
- Connaître la fréquence de réalisation des contrôles microbiologiques programmés systématiques des endoscopes selon leur niveau de criticité et les réglementations en vigueur
- Connaître la fréquence de réalisation des contrôles microbiologiques systématiques des laveurs désinfecteurs d'endoscope et des enceintes de stockage des endoscopes thermosensibles
- Connaître les différentes situations spécifiques qui nécessitent la planification d'un prélèvement microbiologique ponctuel
- Connaître la conduite à tenir pour la réutilisation d'un endoscope après la réalisation d'un prélèvement programmé systématique ou d'un prélèvement ponctuel
- Décrire les étapes et les modalités de réalisation des prélèvements microbiologiques des endoscopes à canaux telles que décrites dans l'instruction du 4.7.2016
- Réaliser un prélèvement microbiologique des endoscopes dans le respect des règles de bonne pratique décrite dans l'instruction du 2 août 2018 relative aux duodénoscopes (endoscopes à risques particuliers)
- Connaître le niveau cible, le niveau d'alerte et le niveau d'action suite aux résultats des prélèvements des endoscopes selon les réglementations de l'instruction du 4 juillet 2016 et du 2 août 2018
- Connaître la conduite à tenir suite à un résultat de prélèvement non conforme (réalisation d'un cycle renforcé, planification des contrôles, séquestration)
- Identifier et signaler les situations à risque lors de résultats non conformes : situation de cas groupés de résultats non conformes sur plusieurs endoscopes ou situation de contamination persistante sur un endoscope
- Participer à la cellule d'alerte pour l'analyse et l'enquête lors du signalement d'un cas de contamination groupé ou persistant des endoscopes
- Connaître la démarche qualité et gestion du risque infectieux en endoscopie et les outils nécessaires pour la mise en oeuvre de cette démarche
- Participer aux démarches d'investigations en équipe pluridisciplinaire pour rechercher les causes d'un événement indésirable.

Taux de satisfaction
en 2025 (33 participants)
Satisfaction générale : 88 %
Qualité intervenants : 93 %



DESINFECTION ET TRAITEMENT DES ENDOSCOPES

14



Ouverture de la plateforme de formation du 7 septembre au 4 décembre 2026



Formation en e-learning : 18 heures



40 places disponibles



610€ (tarif adhérent) / 720€ (tarif non-adhérent)



Public ciblé

IDE et Cadres Infirmiers exerçant en endoscopie : de débutant à confirmé
Aides soignants, IDE hygiénistes, Techniciens de laboratoire, Médecins en formation



Points clés de la formation

- Présentation de la FAQ 3 (publiée en novembre 2023)
- Réglementation sur le traitement des endoscopes : lecture et analyse des textes réglementaires, vidéo sur le thème « Les différents supports des instructions du 4 juillet 2016 et du 2 août 2018, 4.7.22 »
- « Anatomie » des endoscopes et de leur contrôle : vidéo sur les risques microbiologiques, schéma à compléter.
- Risque infectieux et vidéo sur les thèmes de l'épidémiologie, de la réglementation, bonnes pratiques et mesures pour les PNC, Clostridium, bactéries multi-résistantes, mycobactéries, Covid et autres thèmes, quizz mots croisés.
- Traitement manuel, semi-automatisé et automatisé des endoscopes : vidéo sur le traitement des endoscopes, chambre de stérilisation virtuelle.
- Utilisation de l'EPI et gestion des produits de désinfection : vidéo sur les risques microbiologiques et techniques, illustrations à compléter.



Objectifs énoncés des aptitudes et compétences

- Evaluer ses pratiques pour la prise en charge des endoscopes au regard des recommandations contenu
- Dans les dix-huit fiches de l'instruction DGOS/PF2/DGS/VSS1/2016/220 du 4 juillet 2016.
- Expliquer et appliquer les précautions en tenant compte des précisions apportées par la FAQ n°1 relative à l'instruction du 4 juillet 2016 - la FAQ n°2 relative à l'instruction n° DGOS/PF2/DGS/VSS1/PP3/2018/195 du 2 août 2018 et la FAQ 3 (novembre 2023).
- Décrire l'architecture interne et externe des endoscopes souples thermosensibles et le fonctionnement des colonnes de vidéo-endoscopie.
- Décrire le risque infectieux lié à l'endoscopie et identifier les principaux microorganismes responsables d'infection en endoscopie.
- Distinguer les différents niveaux de criticité des endoscopes et appliquer le niveau de désinfection attendu.
- Décrire les différentes étapes des procédures de nettoyage et désinfection d'un endoscope, en traitement manuel, semi-automatisé ou automatisé, conforme aux normes exigées par cette dernière instruction et aux règles de bonne pratique.
- Maîtriser l'utilisation des produits désinfectants et détergents et des éléments de protection individuels.
- Utiliser une traçabilité permettant de retrouver tous les éléments relatifs aux actes et à l'entretien des endoscopes et des équipements, conserver ces traçabilités selon les normes réglementaires.
- Décrire les différents moyens de stockage conformes des endoscopes.

Taux de satisfaction
en 2025 (67 participants)
Satisfaction générale : 84 %
Qualité intervenants : 87 %

LA TEAM DU CIFE

LES MEMBRES DU BUREAU



Dominique IMBERT
Présidente



Céline RAY
Vice-Présidente



Anne-Sophie BONHOMME
Trésorière



Anne HOUDARD
Secrétaire



Isabelle ROUSSEAU
Secrétaire Adjointe

LES MEMBRES DU CONSEIL D'ADMINISTRATION



Cindy AUDIAU
Référénte endoscopie



Laura GUERRA
Référénte endoscopie



Carine LIENNARD
Référénte endoscopie



Philippe MOGADE
Référént communication



Virginie ROGOFF
Référénte endoscopie
& projets francophonie



Anne SORIEUL
Référénte hygiéniste



Anne VIDIL
Référénte endoscopie
& Europe

LES MEMBRES CONSULTANTS



Cécile BARRUE
Présidente d'Honneur



David COCAIGN
Webmaster
et Communication



Fanny DURAND
Coordinatrice DIU IDE-e



Elisabeth THERIAUX
Référénte endoscopie
bronchique



Olivier SYLVANT
Référént Explorations
Fonctionnelles Digestives

LES SALARIEES



Magali BOTHEREL
Directrice



Séverine COLLIN
Assistante Administrative
Référént Handicap